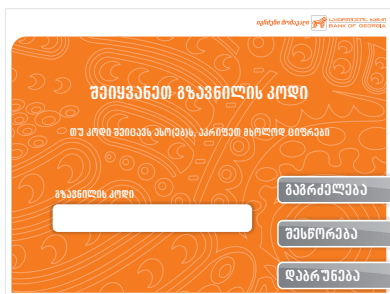


როგორ გავანაღდოთ გზავნილი „ელვა“ ბანკომატით უბარათოდ?

- ბანკომატის კლავიატურაზე დააჭირეთ ღილაკ **ACCEPT**-ს;
- გამოჩნდება გზავნილი „ელვას“ გვერდი:
დააჭირეთ მარცხენა ზედა ღილაკს („ელვას“ გასწვრივ),
შემდეგ კი – **გამრძელება**.



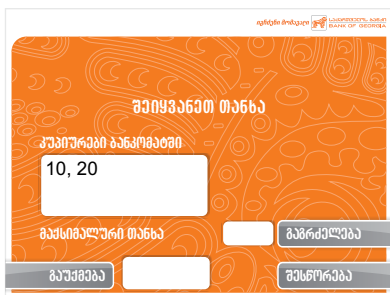
- შეიყვანეთ გზავნილის კოდი, რომელიც გამომგზავნმა
შეგატყობინათ:



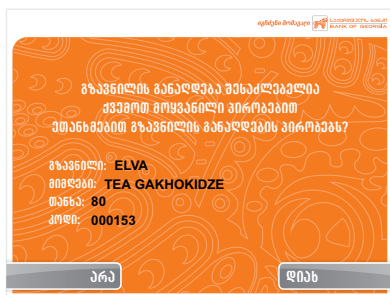
- ჩამოთვლილი 6 სავარაუდო ვარიანტიდან ერთ-ერთი თქვენი
სახელი და გვარი იქნება. აირჩიეთ შესაბამისი ციფრი:



- მიუთითეთ გამოგზავნილი თანხის ოდენობა:



- დაეთანხმეთ ან არ დაეთანხმეთ უბარათოდ განაღდებას პირობებს:



- პირობების დათანხმების შემდეგ თანხის აღების შესაძლებლობა მოგეცემათ.

იმ შემთხვევაში, თუ კოდს მესამეჯერ არასწორად აკრეფთ ან არ დაეთანხმებით გზავნილის უბარათოდ განაღდებას პირობებს, ოპერაცია აღარ გაგრძელდება და თანხას მხოლოდ სერვისცენტრში გაანაღდებთ; მაგრამ, თუ არასწორად აირჩევთ მიმღების სახელსა და გვარს ან არასწორად მიუთითებთ გზავნილის თანხას, ერთხელ კიდევ გექნებათ განმეორებით არჩევის (მითითების) შესაძლებლობა.